


# Spillette



**Ciò che ti occorre: Colla a caldo, forbici, spille, matita, colla stick, pastelli, carta adesiva, foglio bianco, cartone, tappi di bottiglie di metallo.**



**1- Tracciare la sagoma del tappo sul cartone e poi tagliarla.**




**2- Ricopiare la sagoma del cartone sul foglio bianco e tagliare.**



**3- Con i pastelli disegnare sui cerchietti di carta un soggetto a piacere.**




**4- Ricoprire i disegni con la carta adesiva e ritagliare.**



**5- Incollare con la colla stick i cerchietti sui tappi.**



**6- Incollare la sagoma del cartone sul retro dei tappi usando la colla a caldo.**



**7- Sul cartone appena incollato attaccare le spille con la colla a caldo.**

